


1. Na drát namotáme první vrstvu skla a upravíme do požadovaného tvaru (většinou váleček).




2. Dáme zahřát do červena.




3. Korálek dáme pod nebo nad plamen, do rozžhaveného skla vložíme konec drátku a začneme navíjet. Drátek se nesmí dostat přímo do ohně!




4. Korálek s navinutým drátkem dáme pod plamen a začneme přetahovat transparentním sklem.




5. Každý kousek drátku musí být překrytý dostatečným množstvím skla.



6. Dáme do plamene a vytvarujeme korálek. Drátek se teplem přemění na bubliny.



7. Zde je ještě horký výsledek. V této fázi lze pokračovat ve zdobení (kytičky.....).



8. Zde výsledek po vychlezní.

